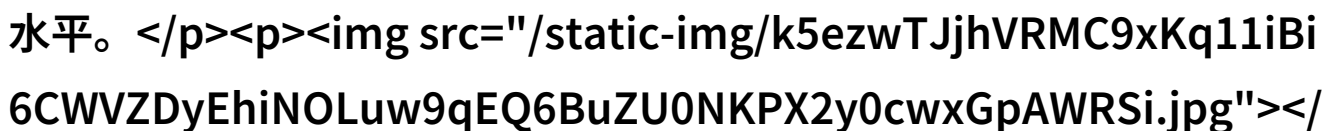
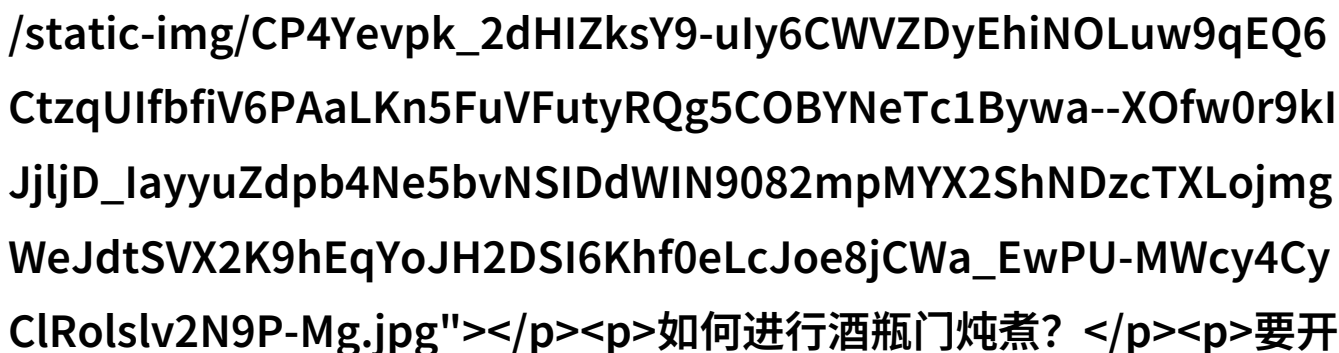


酒瓶门视频下载解锁传说中的美食秘密

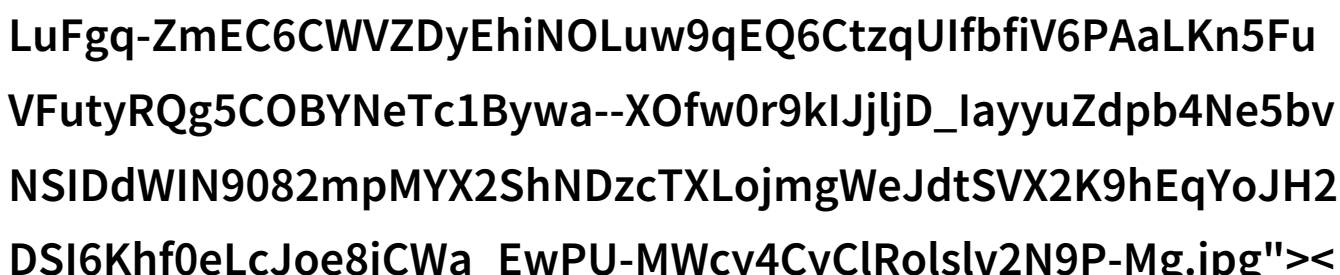
在这个充满变化的时代，网络上涌现了无数关于美食制作的视频，其中以“酒瓶门”这一小技巧最为人所知。它不仅简单易学，而且能够让你的菜肴在色香味俱佳的同时，还能增加几分独特的视觉魅力。这篇文章将带你一步步了解如何通过“酒瓶门视频下载”来提升自己的烹饪水平。



什么是酒瓶门？酒瓶门是一种特殊的炖煮方式，它利用一个普通的大碗或锅体和一根长柄作为隔板，将汤品分成两个部分。一部分是肉类和蔬菜等主要食材，一部分则是汤汁。在高温下加热时，水蒸气会从底部升起并通过隔板进入上方容器中，从而使得整个汤品均匀地煮熟，同时保持鲜嫩多汁。这种方法特别适合制作大块肉类、海鲜或者坚果等需要慢火熬制才能变得柔软透明的食材。



如何进行酒瓶门炖煮？要开始使用这项技术，你首先需要准备一个适合做饭的大碗或锅体，并且选择一些既可以放到下方，也可以放在上方的小碗或盘子作为隔层。如果你想尝试更复杂一点，可以用木勺把它们固定好，以防它们因为液体浸泡而导致结构破裂。此外，如果你想要添加更多口感层次，可以在每个容器中加入不同的调料，比如腌料、油脂、酱料等，使得最终呈现出的产品更加丰富多彩。



酒瓶门与其他烹饪技巧相比有什么优势？ </p><p>与传统的一次性加热和快速翻炒不同，酒瓶门提供了一种全新的风格，让您能够享受慢火熬制带来的极致美味，同时也节省了时间，因为不需要频繁搅拌。而且，这种方法还能保持营养物质，不像高温快速加热那样可能造成过度破坏。 </p><p></p><p>

怎么选择合适的材料？ </p><p>在使用这项技术时，关键在于选择耐高温但又不会影响食品口感的材料。例如，对于金属材料来说，最好的选择通常是在市场上销售的一些专为厨房设计制造的人造石化塑料，这样的材料既轻便又耐用，而且价格相对较低。但如果预算允许，更推荐选购真钢铁或者不锈钢，因为这些金属具备足够强大的耐磨性能，即使经历多次高温反复操作也不容易变形损坏。 </p><p></p><p>

如何确保安全性？ </p><p>使用任何新型烹饪工具之前，都应该考虑到安全问题。在安装过程中要确保所有部件都牢固地连接在一起，没有松动的地方；此外，在进行实验性的料理时，最好有一个人负责监控设备是否稳定运行，以避免意外发生事故。此外，由于涉及到直接接触火源，因此必须注意炉灶温度控制以及附近环境温度不要太高，以免引发火灾风险。 </p><p>最后，如何获取相关资源

？ </p><p>对于那些对细节要求严格的人来说，有时候手头上的资料并不完全符合实际需求，而恰逢此刻，“酒瓶门视频下载”就派上了用场。随着科技进步，我们现在可以轻松找到各种各样的免费资源，如YouTube上的教程、社交媒体上的分享群组甚至某些专业网站提供的小册

子PDF文件等，只需点击一下，便可获得大量关于如何正确操作这一设备，以及各种创意实例展示其应用范围广泛的情况说明文档。这意味着，无论你是一个初学者还是经验丰富的地道厨师，每一次探索都会开启新的世界，让你的餐桌增添无限乐趣！