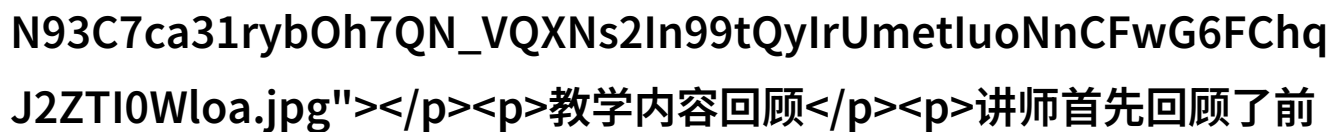
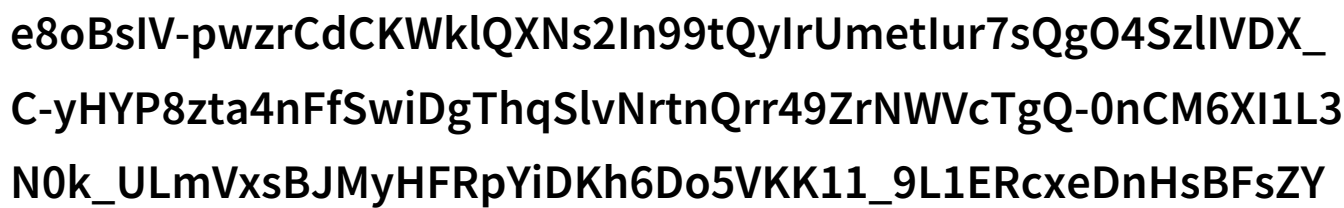


# 火焰与谜团探秘教学大楼的消防之谜

在一个风雨交加的夜晚，教室里灯光闪烁着，那是秘密教学105话的开始。学生们围坐在桌旁，听着讲师低沉的声音，他们知道，这是一个关于灭火和生存技能的课题。

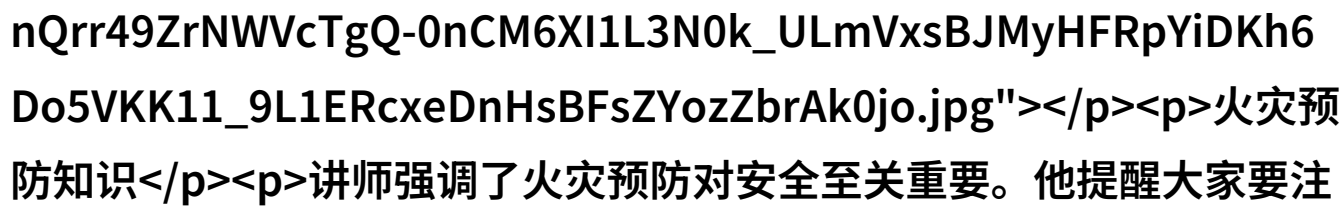
教学内容回顾

讲师首先回顾了前几节课的内容，包括基本的救援措施、逃生路径以及简单的手动打气筒使用方法。这些知识对于他们来说既熟悉又重要，因为他们知道，在紧急情况下，每一秒都至关重要。

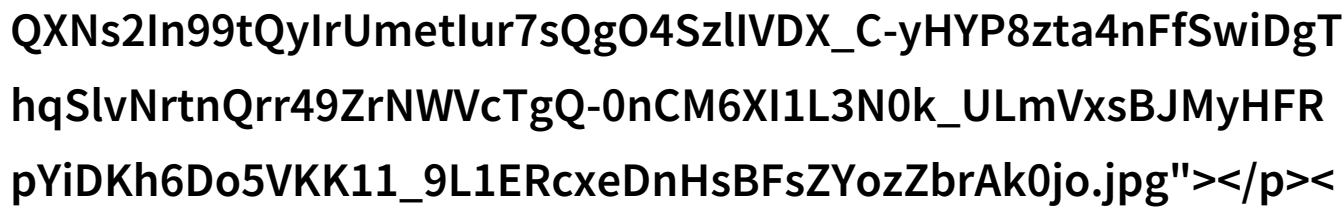
灭火器操作演示

接着，他拿出了几个灭火器，并展示了如何正确地使用它们。他解释说，不同类型的地面需要用到不同的灭火剂，一些需要水，一些则需要化学粉末或碳酸。

每个人都被要求记住自己的位置，以及哪种燃料可能会在哪里出现。

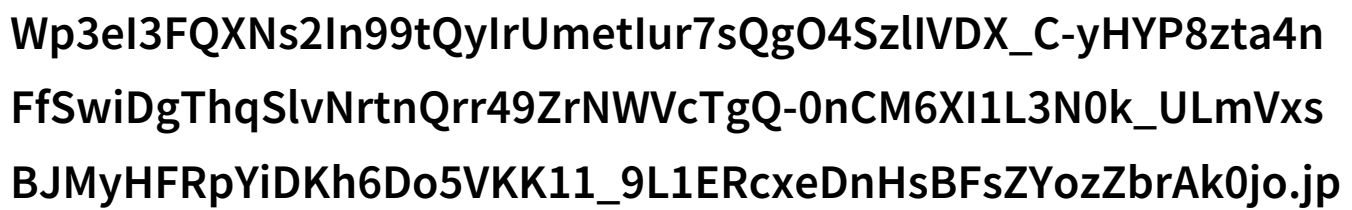
火灾预防知识

讲师强调了火灾预防对安全至关重要。他提醒大家要注意电路设备是否有损坏迹象，要避免在危险区域放置易燃物品，比如烟头、蜡烛等。此外，他还介绍了自动喷水系统如何工作，以及何时应该启动它。

模拟训练实践

为了让学生们更好地理解理论知识，讲师安排

了一次模拟训练。在这个过程中，每个人都扮演了一名应急人员或者受害者，他们必须按照规则迅速行动，将“受害者”带到安全区，然后报告给指挥官。



应急响应计划讨论

随后，整个班级一起讨论了应急响应计划。在紧急情况发生时，每个人的角色和职责都是非常关键的。这不仅包括逃生和救援，还包括通知其他人并遵循指挥官所提供的信息。

生存技巧分享

最后，讲师邀请一些经验丰富的人员来分享一些特殊的情境下的生存技巧，比如如何制作简易帐篷，或是利用自然资源寻找食物和水源。这部分内容虽然与直接灭火无关，但也为学生们提供了额外的一套工具，以便在任何环境下保持生存能力。

课程结束后，每个人的心中充满了敬畏之情，因为他们意识到了自己之前忽视的问题，同时也感激这项教育能让他们变得更加自信。当天夜间，当窗外传来了警报声的时候，他们没有惊慌失措，而是立刻记起那句经典的话：“我需要灭火。”

[下载本文pdf文件](/pdf/883088-火焰与谜团探秘教学大楼的消防之谜.pdf)