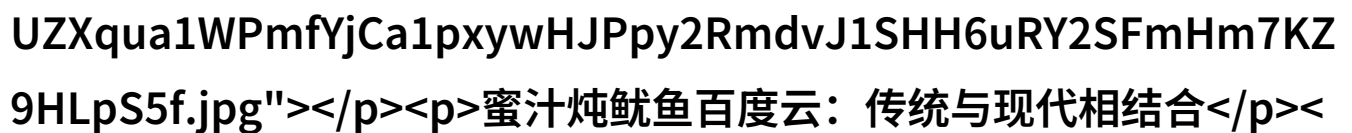
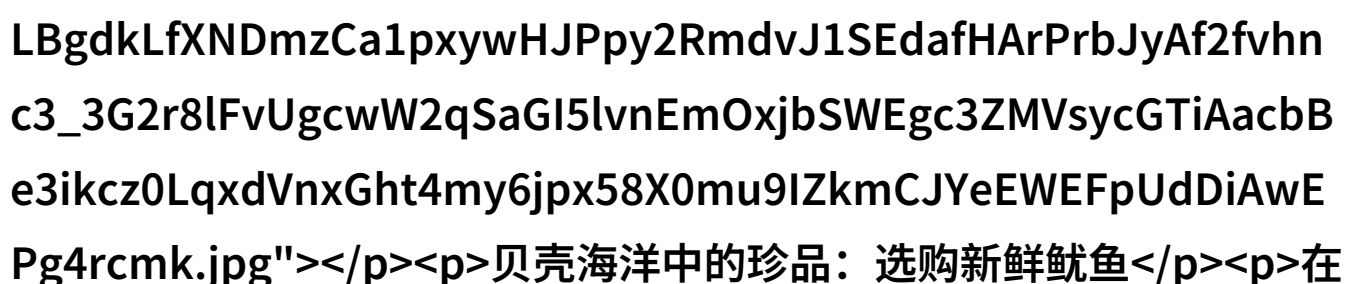


海味佳肴蜜汁炖鱿鱼的百度云烹饪秘籍

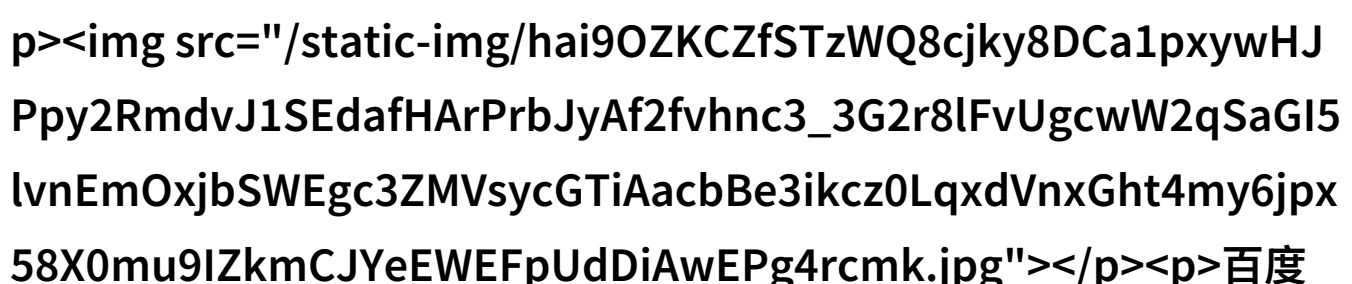
在这个信息爆炸的时代，互联网给我们的生活带来了无数便利，而百度云作为一种存储和分享文件的平台，为我们提供了一个共享知识和经验的场所。今天，我们要探讨的是如何利用百度云来创作一道美味的家常菜——蜜汁炖鱿鱼。

蜜汁炖鱿鱼百度云：传统与现代相结合

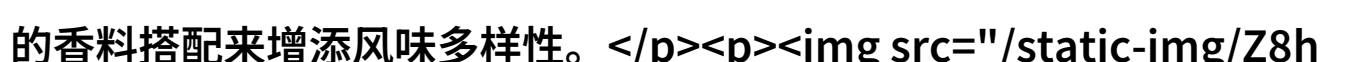
首先，我们需要准备一些基本食材，包括新鲜鱿鱼、蔬菜（如西红柿、胡萝卜等）、香料（如姜、葱、八角等）以及调味品（如酱油、糖、高汤）。这些食材可以通过百度云上的食谱分享群组中找到各种不同地区和家庭独特的选择。

贝壳海洋中的珍品：选购新鲜鱿鱼

在购买新鲜鱿鱼时，最重要的是要注意它是否有清新的气息，并且外观上没有明显变质迹象。这样才能保证最终烹饪出的食品不仅美味，而且安全可靠。此外，还可以通过网络搜索或加入相关社区，在专业人士或者有经验的大众中获取建议，以确保每次购买都能得到最佳质量。

百度云上的秘籍：融合古法与创新技巧

为了让蜜汁炖鱿鱼更加出名，可以将自己的烹饪过程记录下来，然后上传到百度云上，与他人分享。在这里，不仅可以展示自己的厨艺，还能够从其他人的作品中学习到更多技巧，比如如何调整糖分比例以达到最佳甜脆口感，或是使用不同的香料搭配来增添风味多样性。



3bXllelOEwezquMTQpjCa1pxywHJPpy2RmdvJ1SEdafHArPrbJyAf2f
vhnc3_3G2r8lfvUgcwW2qSaGI5lvnEmOxjbSWEgc3ZMVsyncGTiAa
cbBe3ikcz0LqxdVnxGht4my6jpx58X0mu9IZkmCJYeEWEFpUdDiAwEPg4rcmk.jpg"></p><p>炒制前的准备工作：清洗与切割</p><p>在开始做饭之前，首先要对所有材料进行彻底清洗，这对于保持食品卫生至关重要。在处理鲸须类 seafood 时，要小心手部切伤，因此最好戴上厚实的手套并用专门工具进行切割。此时，如果你想了解更详细的手术动作，可以访问百度云上的视频教程，这里通常会有一些专业厨师为你讲解具体操作步骤。</p><p></p><p>百度云中的餐桌故事：表达情感与文化价值</p><p>制作完毕后，将这道美食摆放在餐桌上，不仅满足了人们对美食的需求，更是家庭聚餐的一种方式。这时候，你可以通过撰写文章或拍摄照片，向世界展示你的饮食文化，以及它背后的故事。这种方式不但能够让更多人了解你的生活，也能够让大家更深入地体验各地不同的饮食习惯，从而促进跨文化交流。</p><p>结语</p><p>蜜汁炖鱿鱼虽然是一道简单易做的小吃，但却蕴含着丰富的情感和文化意义。利用百度云，我们不仅能够创造出令人难忘的一顿饭，更能将这一经历转化为一种共享，让更多的人参与其中，从而形成一个温暖多彩的人文景观。</p><p>下载本文pdf文件</p>