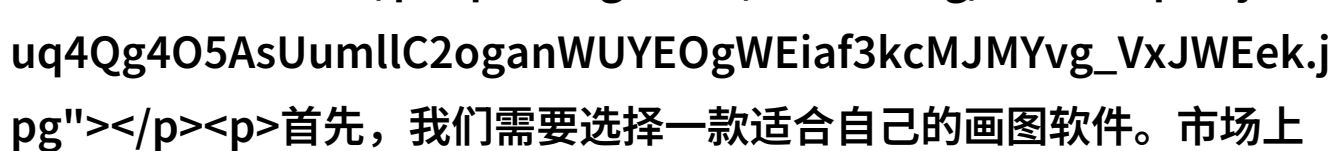


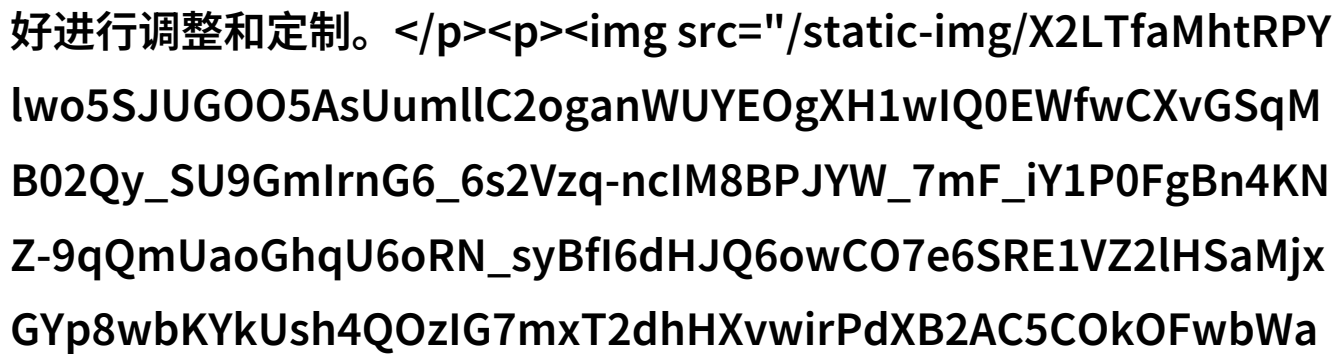
二次元奖励自己的视频我是怎么用画图软件

在这个充满了各种动漫和游戏元素的时代，二次元文化已经深深地扎根于我们的心中。对于很多粉丝来说，二次元不仅仅是一种审美，更是一种生活态度。今天，我就要分享一个关于如何用画图软件自制动漫风壁纸的小技巧，这样，你也可以奖励自己一些精美的视频资源，让你的日常更加有趣。



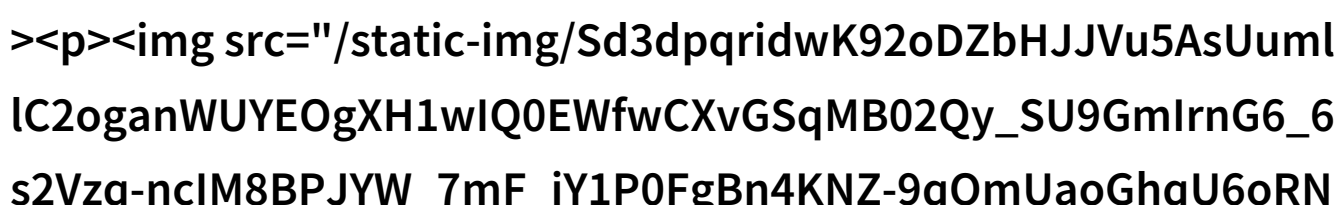
首先，我们需要选择一款适合自己的画图软件。市场上有很多优秀的工具，比如Photoshop、Illustrator、Clip Studio Paint等等，每款都有其独特的特点和优势。你可以根据自己的需求和水平来选择最合适的一款。

接下来是准备素材阶段。这一步骤很重要，因为好的素材会直接影响到最终作品的质量。你可以从网络上搜集一些高分辨率的图片或者使用现成的模板作为基础，然后根据自己的喜好进行调整和定制。



进入创作环节，这部分就是让你展现出你的才华了。在这里，你可以自由发挥，将那些喜欢的人物角色或者场景融入到你的壁纸设计中，不要害怕尝试不同的颜色搭配和艺术效果，以达到最佳视觉冲击力。

最后，就是编辑并导出阶段。这时候，你可能需要对整体作品进行细微调整，比如边缘处理、色彩校正等，以确保每个角落都完美无瑕。当你确认一切都OK后，就可以将壁纸导出为视频格式，如MP4文件，并将其设置为手机或电脑桌面背景享受吧！



_syBfl6dHJQ6owCO7e6SRE1VZ2lHSaMjxGYp8wbKYkUsh4QOzIG7mxT2dhHXvwirPdXB2AC5COkOFwbWaChMuQ.jpg"></p><p>通过这种方式，不仅能够奖励自己一个精心制作的手工艺品，还能增强对二次元文化的一些理解与欣赏。在快节奏、高压力的现代生活中，给自己一点小惊喜总是那么令人开心。所以，一定要记得给自己做做“二次元奖励”的视频，它们值得你去珍惜! </p><p>下载本文pdf文件</p>