

宝宝我们换个姿势卫生间视频健康小天使

为什么宝宝我们换个姿势卫生间视频？



在育儿过程中，家长们往往会面临着各种挑战。尤其是在孩子小的时候，他们的身体和行为都是在不断变化，父母需要随时适应和调整自己的育儿方法。其中之一就是如何更好地帮助宝宝进行洗手、大小便等基本个人卫生习惯的培养。在这个过程中，“宝宝我们换个姿势卫生间视频”成为了很多家长必备的工具。

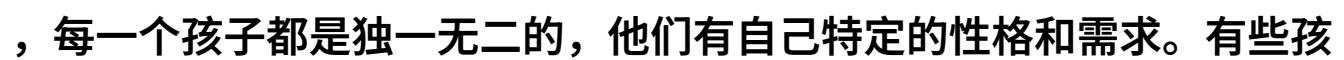
宝宝从何而来？



首先，我们要了解到

，每一个孩子都是独一无二的，他们有自己的性格和需求。有些孩子可能很早就能独立使用洗手液，但也有一些孩子可能还没有掌握这种技能。此时，家长们可以通过观察孩子的情况来判断他们是否准备好了独立完成这些任务。如果是的话，那么“宝宝我们换个姿势卫生间视频”将是一个非常好的辅助工具。

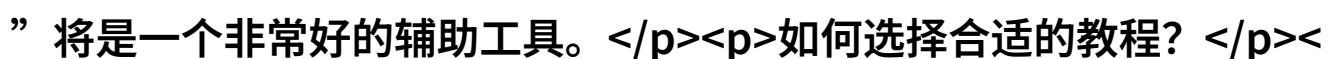
如何选择合适的教程？

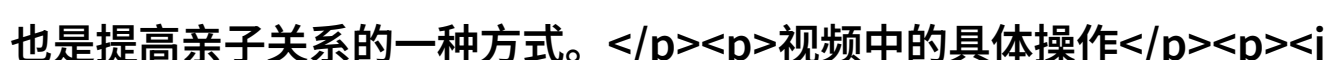


在选择这类视频时，有几个关键点需要考虑。一

是内容准确性：选取那些由专业人士制作，并且内容详实、科学可信的教程；二是教学方式：好的教学方式应该既简单易懂，又能够吸引孩子参与；三是互动性：与孩子一起观看并模仿教程，可以加深理解，同时也是提高亲子关系的一种方式。

视频中的具体操作





Uj6bl1RfPi-uY5Gqmb8GFt85balW9u_3fQ5pbcX309Eume1JvDw91gWzgolBdZk_ZTm1_J2MM5cqtdv5BIXtGc5XfW7rrDjG0MjdmBu6tCFQUJIoNXGEYgaJ6ypA8_WFbDfIB6yBl9ckVbO9oaGXVYNfc4KI.jpg"></p><p>通常，这类视频会提供多种不同的场景，以适应不同年龄段或能力水平的小朋友。例如，它们可能会展示如何让小孩坐着、站着或蹲着用尿布，以及如何正确地洗手，从头部开始流水直至指尖。这

不仅能够帮助父母了解正确的手部清洁方法，还能作为示范，让小孩逐步学会这一重要技能。</p><p>家长应当做什么？</p><p></p><p>除了利用这类教育资源外，家长还有几件事情要做。一是耐心指导：每次都要陪伴着你的小天使，一起学习新的技巧，不要急于让他们独立，而应该给予足够时间去适应新环境；二是不失望：记得，无论多大的努力，也许最初结果并不理想，但请不要感到沮丧，因为这是一个学习过程，每一次尝试都是向前迈进的一步；三是不忘监督：即使到了后期，也不能忽视对他们日常生活中的监督工作，这样才能确保新学到的知识被真正应用到实践中去。</p><p>练习与反复</p><p>最后，在实际操作中，要注意练习与反复。只有通过不断地重复练习，小朋友才能真正掌握这些技能。而对于家长来说，更重要的是保持积极的心态，即使遇到困难也不放弃，只要坚持下去，就一定能看到希望落幕。在这样的氛围下，“寶寶我們換個姿勢衛生間視頻”就显得更加珍贵了，它不仅是一份美好的教育资源，更是一份温暖支持的小天使家庭之间的情感纽带。</p><p>结语</p><p>总之，“寶寶我們換個姿勢衛生間視頻”的出现，是对现代育儿的一个巨大进步。不管你所处的地理位置怎样，都可以轻松找到相应的问题解答，而且因为它跨越了国界，所以信息更新速度快，让你及时了解最新最有效的育儿知识。如果你正寻找一种既方便又高效的解决方案，那么“寶寶我們換個姿勢衛生間視頻”绝对

是一个不错的人选，为你的家庭带来健康而愉快的情感交流空间。</p><p>下载本文pdf文件</p>